

补登流程

1.打开微信“扫一扫”功能，**扫描二维码**，进入“小程序”，进入后续操作。



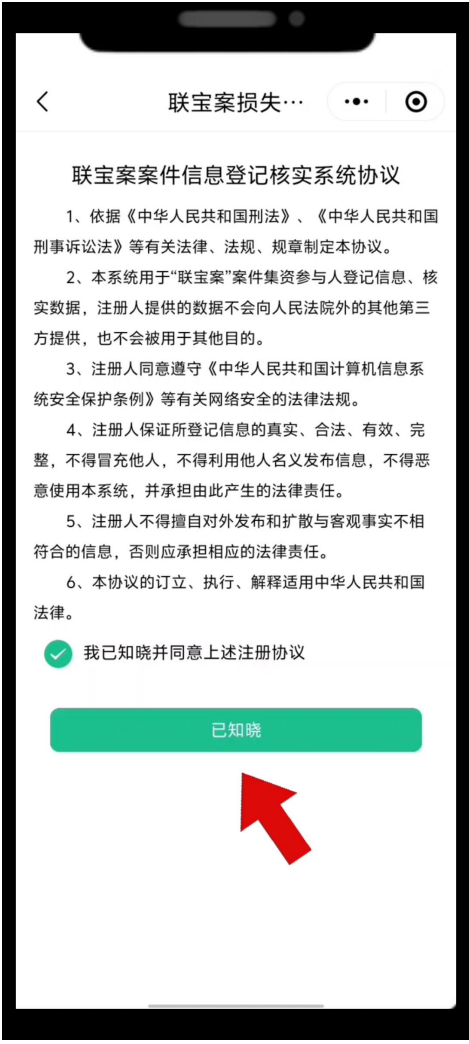
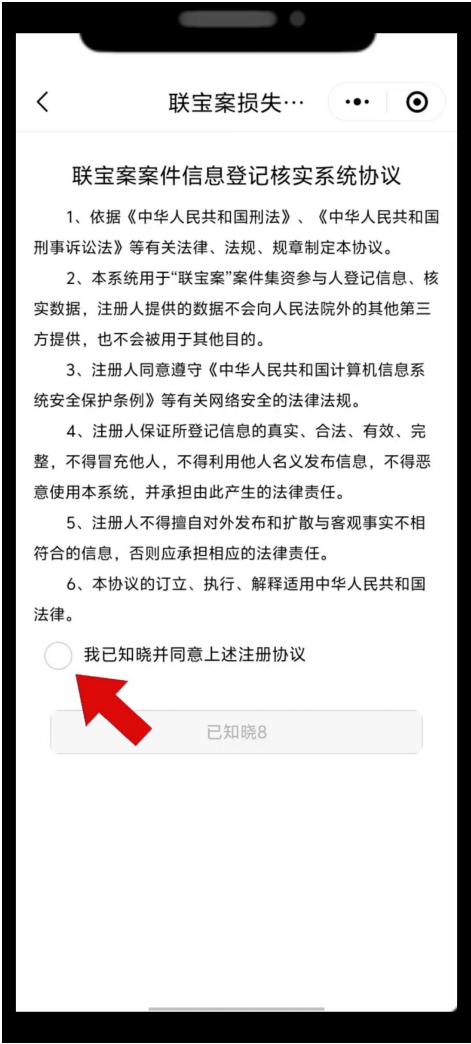
2.进入小程序后，点击“个人中心”。



3.点击“没有账号? 注册”



4.进入核实协议界面， 点击图中圆圈， 并点击“已知晓”。



5.根据提示上传本人身份证正反面照片，需要注意的是：**如果您使用的是苹果手机，需提前将身份证拍照保存后识别**，识别上传完成后请点击下一步。



6. 核对并输入：手机号码，短信验证码，登录密码，点击“下一步”

<

注册

...

👁

*姓名

*国籍

中国

*性别

男

>

*户籍省市区

江苏省 扬州市 广陵区

>

*详细地址

*联系电话

*短信验证码

请输入验证码

获取验证码

*邮编

225002

*密码

请输入8位以上密码

*

包含大小写字母，数字，特殊符号其中的3个或以上且必须满足8位

*确认密码

请确认密码

下一步

7.出现“人脸识别认证”界面，点击“开始认证”，完成验证



8.完成以上操作，即可注册成功，点击“**登录平台**”继续案件信息核实等操作



9.点击“公共案件”，选择相关案件，点击“本人登记”



10.点击“金额核实”，点击“我要补登”



11.分别输入“总投资金额”、“总提取金额”、“总损失金额”、“补充内容”，并上传相关证明材料照片

新增信息

请输入相关信息！

*总投资金额（元） 请输入总投资金额（元）

*总提取金额（元） 请输入总提取金额

*总损失金额（元） 请输入总损失金额（元）

*补充内容

请输入其他补充内容

*证明材料（最多上传50张）

请上传证明材料

123456789.0

12.信息上传核实无误后， 点击 “确认提交”

新增信息

请输入相关信息！

*总投资金额（元） 500000

*总提取金额（元） 100000

*总损失金额（元） 400000

*补充内容

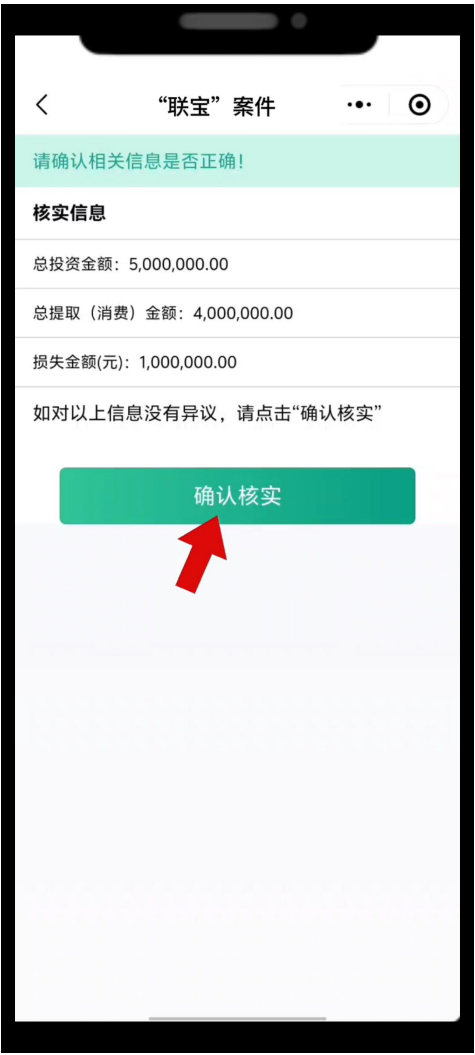
需要补登

*证明材料（最多上传50张）

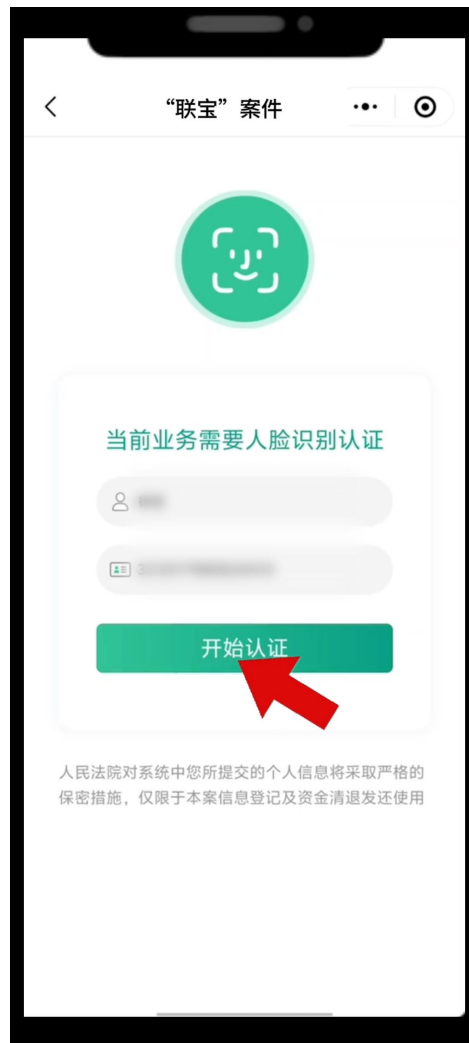
请上传证明材料

确认提交

13.待系统审核通过后，点击“金额二次核实”，并确认核实



14.出现“人脸识别认证”界面，点击**“开始认证”**，完成验证。



15.点击“**登记收款信息**”，核对身份信息，点击“**下一步**”



16.核对个人信息，并点击“**获取验证**”，输入**手机验证码**,并点击“**下一步**”

<

“联宝”案件

...

⊙

姓名

证件类型

居民身份证

证件号码

3212*****410

国籍

中国

性别

男

>

证件有效期

2024-04-26

>

至

2044-04-26

>

户籍省市区

江苏省 扬州市 广陵区

>

详细地址

联系电话

短信验证码

请输入验证码

获取验证

邮编

225002

下一步

17.完成以上步骤后，便已完成核实操作，后续可在“**发放情况查看**”中，查询资金发放状态

